



UNIVERSITY OF CAMBRIDGE INTERNATIONAL EXAMINATIONS
International General Certificate of Secondary Education



JAPANESE

0519/03

Paper 3 Speaking Role Play Booklet One

October/November 2012

Approx. 15 minutes

No Additional Materials are required



READ THESE INSTRUCTIONS FIRST

You must carry out the tasks specified in the situations overleaf. The roles to be played by the examiner and yourself are indicated. You have 15 minutes to prepare the situations.

The important thing is to convey the message.

You should remember that you are taking part in a **conversation**: you must respond to what the examiner says and not simply carry out the tasks supplied as though the examiner were not there.

Although it may not be specified, you are expected to include such details as "Good Morning", "Thank you", etc., as appropriate.

This document consists of **3** printed pages and **1** blank page.




ROLE PLAY A

生と : あなた
先生 : 友だちのお母さん

あなたは 友だちの みちこさんに 電話します。 えを 見て、
話してください。 友だちの お母さん(=先生)が さいしょに 話します。

1 あなたの 名前を 言って、 えを 見て きいてください。




2 えを 見て、 こたえてください。



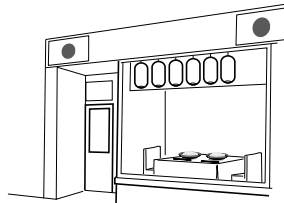
3 えを 見て、 こたえてください。



4 えを 見て、 こたえてください。



5 えを 見て せつめいしてください。

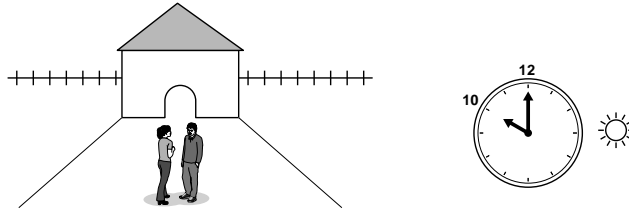


ROLE PLAY B

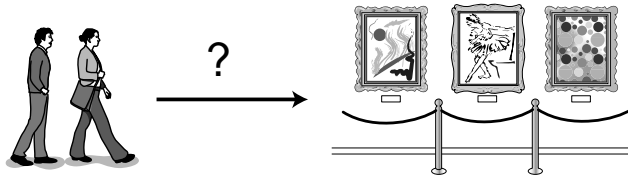
生と : あなた
先生 : 友だち

あなたの 友だちが 来週 あなたの 町に あそびに 来ます。 あなたは
今 でんわで その 友だちと 話しています。 えを見て、
話してください。 友だち(=先生)が さいしょに 話します。

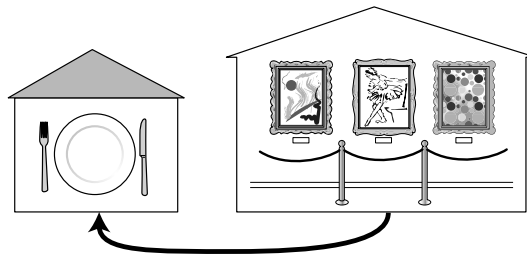
1 あいさつを してから えを見て、 こたえてください。




2 えを見て、 ていあんしてください。



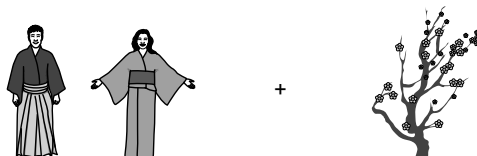
3 えを見て、 こたえてください。



4 えを見て、 こたえてください。



5 えを見て、 こたえてください。





UNIVERSITY OF CAMBRIDGE INTERNATIONAL EXAMINATIONS
International General Certificate of Secondary Education



JAPANESE

0519/03

Paper 3 Speaking Role Play Booklet Two

October/November 2012

Approx. 15 minutes

No Additional Materials are required



READ THESE INSTRUCTIONS FIRST

You must carry out the tasks specified in the situations overleaf. The roles to be played by the examiner and yourself are indicated. You have 15 minutes to prepare the situations.

The important thing is to convey the message.

You should remember that you are taking part in a **conversation**: you must respond to what the examiner says and not simply carry out the tasks supplied as though the examiner were not there.

Although it may not be specified, you are expected to include such details as “Good Morning”, “Thank you”, etc., as appropriate.

This document consists of **3** printed pages and **1** blank page.




ROLE PLAY A

生と : あなた
先生 : 友だちのお母さん

あなたは 友だちの みちこさんに 電話します。 えを見て、話してください。 友だちのお母さん(=先生)が さいしょに 話します。

1 あなたの 名前を 言って、 えを見て きてください。




2 えを見て、 こたえてください。



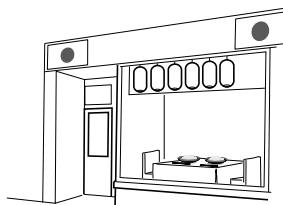
3 えを見て、 こたえてください。



4 えを見て、 こたえてください。



5 えを見て せつめいしてください。



ROLE PLAY B

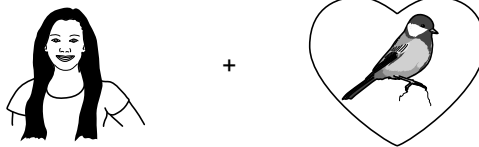
生と : あなた
先生 : 友だち

あなたは 今 きょうしつで 友だちと 話しています。 えを 見て、話してください。 友だち(=先生)が さいしょに 話します。

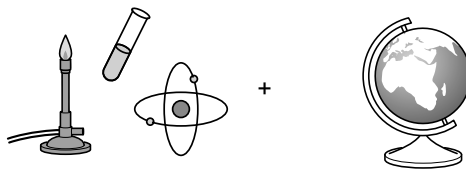
1 えを 見て、 こたえてください。



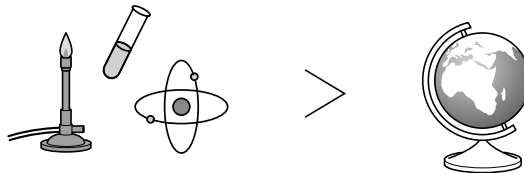
2 えを 見て、 こたえてください。




3 えを 見て、 こたえてください。



4 えを 見て こたえてください。



5 おれいを いて えを 見て、 こたえてください。





UNIVERSITY OF CAMBRIDGE INTERNATIONAL EXAMINATIONS
International General Certificate of Secondary Education



JAPANESE

0519/03

Paper 3 Speaking Role Play Booklet Three

October/November 2012

Approx. 15 minutes

No Additional Materials are required



READ THESE INSTRUCTIONS FIRST

You must carry out the tasks specified in the situations overleaf. The roles to be played by the examiner and yourself are indicated. You have 15 minutes to prepare the situations.

The important thing is to convey the message.

You should remember that you are taking part in a **conversation**: you must respond to what the examiner says and not simply carry out the tasks supplied as though the examiner were not there.

Although it may not be specified, you are expected to include such details as "Good Morning", "Thank you", etc., as appropriate.

This document consists of **3** printed pages and **1** blank page.




ROLE PLAY A

生と : あなた
先生 : 友だちのお母さん

あなたは 友だちの みちこさんに 電話します。 えを 見て、話してください。 友だちのお母さん(=先生)が さいしょに 話します。

1 あなたの 名前を 言って、 えを 見て きいてください。




2 えを 見て、 こたえてください。



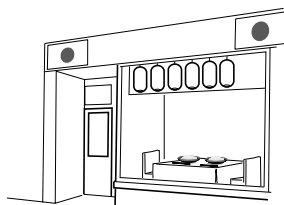
3 えを 見て、 こたえてください。



4 えを 見て、 こたえてください。



5 えを 見て せつめいしてください。




ROLE PLAY B

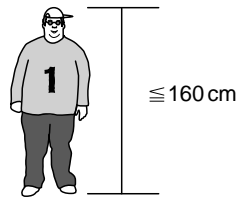
生と : あなた
先生 : おまわりさん

あなたは 今 一人で 町を あるいています。 えを 見て、
話してください。 おまわりさん(=先生)が さいしょに 話します。

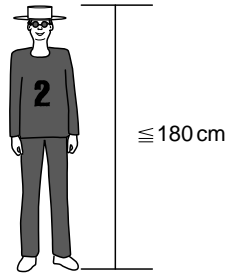
1 えを 見て、 こたえてください。



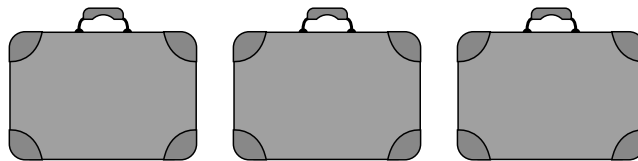
2 えを 見て、 せつめいしてください。



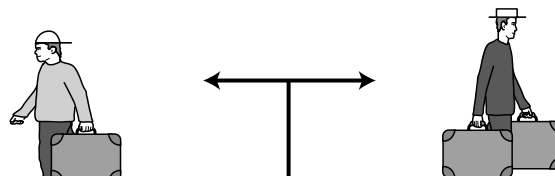
3 えを 見て、 せつめいしてください。



4 えを 見て、 こたえてください。



5 えを 見て、 こたえてください。





UNIVERSITY OF CAMBRIDGE INTERNATIONAL EXAMINATIONS
International General Certificate of Secondary Education



JAPANESE

0519/03

Paper 3 Speaking Role Play Booklet Four

October/November 2012

Approx. 15 minutes

No Additional Materials are required



READ THESE INSTRUCTIONS FIRST

You must carry out the tasks specified in the situations overleaf. The roles to be played by the examiner and yourself are indicated. You have 15 minutes to prepare the situations.

The important thing is to convey the message.

You should remember that you are taking part in a **conversation**: you must respond to what the examiner says and not simply carry out the tasks supplied as though the examiner were not there.

Although it may not be specified, you are expected to include such details as “Good Morning”, “Thank you”, etc., as appropriate.

This document consists of **3** printed pages and **1** blank page.



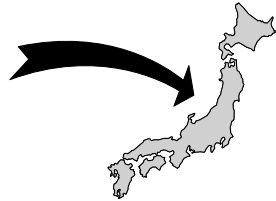
ROLE PLAY A

生と : あなた

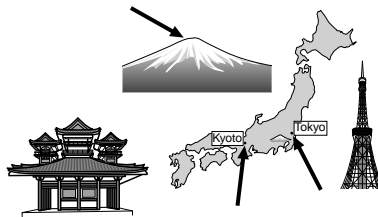
先生 : りょこうの かいしゃの 人

あなたは 今 りょこうの かいしゃに 来ています。 えを 見て、
話してください。 りょこうの かいしゃの 人(=先生)が さいしょに
話します。

1 えを 見て、 きぼうを いってください。






2 えを 見て、 こたえてください。




3 えを 見て、 きぼうを いってください。



4 えを 見て、 こたえてください。



5 えを 見て、 こたえてください。

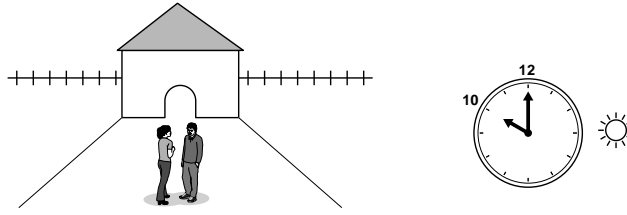


ROLE PLAY B

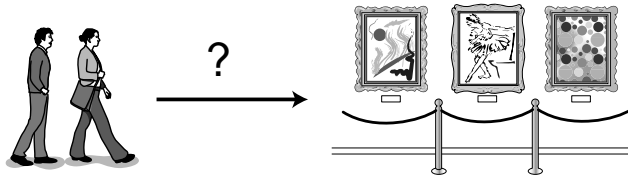
生と : あなた
先生 : 友だち

あなたの 友だちが 来週 あなたの 町に あそびに 来ます。 あなたは
今 でんわで その 友だちと 話しています。 えを見て、
話してください。 友だち(=先生)が さいしょに 話します。

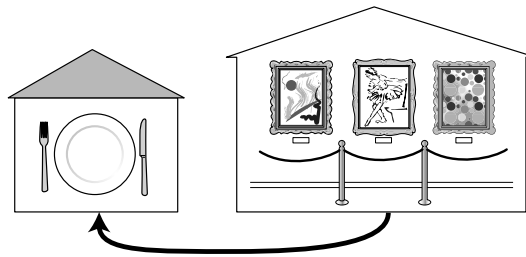
1 あいさつを してから えを見て、 こたえてください。




2 えを見て、 ていあんしてください。



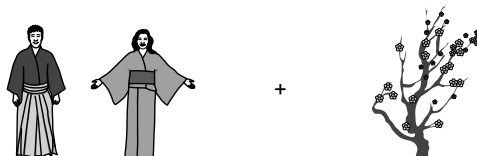
3 えを見て、 こたえてください。



4 えを見て、 こたえてください。



5 えを見て、 こたえてください。





UNIVERSITY OF CAMBRIDGE INTERNATIONAL EXAMINATIONS
International General Certificate of Secondary Education



JAPANESE

0519/03

Paper 3 Speaking Role Play Booklet Five

October/November 2012

Approx. 15 minutes

No Additional Materials are required



READ THESE INSTRUCTIONS FIRST

You must carry out the tasks specified in the situations overleaf. The roles to be played by the examiner and yourself are indicated. You have 15 minutes to prepare the situations.

The important thing is to convey the message.

You should remember that you are taking part in a **conversation**: you must respond to what the examiner says and not simply carry out the tasks supplied as though the examiner were not there.

Although it may not be specified, you are expected to include such details as “Good Morning”, “Thank you”, etc., as appropriate.

This document consists of **3** printed pages and **1** blank page.



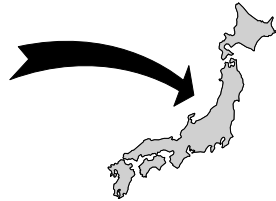
ROLE PLAY A

生と : あなた

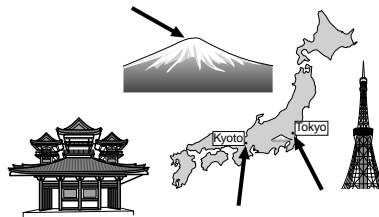
先生 : りょこうの かいしゃの 人

あなたは 今 りょこうの かいしゃに 来ています。 えを 見て、
話してください。 りょこうの かいしゃの 人(=先生)が さいしょに
話します。

1 えを 見て、 きぼうを いってください。






2 えを 見て、 こたえてください。



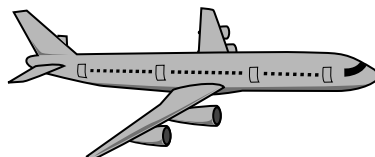
3 えを 見て、 きぼうを いってください。



4 えを 見て、 こたえてください。



5 えを 見て、 こたえてください。



ROLE PLAY B

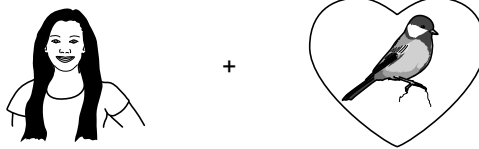
生と : あなた
先生 : 友だち

あなたは 今 きょうしつで 友だちと 話しています。 えを 見て、話してください。 友だち(=先生)が さいしょに 話します。

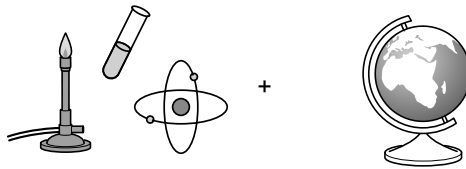
1 えを 見て、 こたえてください。



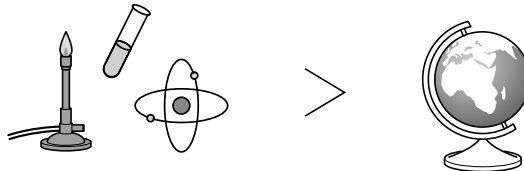
2 えを 見て、 こたえてください。




3 えを 見て、こたえてください。



4 えを 見て こたえてください。



5 おれいを いて えを 見て、こたえてください。



Permission to reproduce items where third-party owned material protected by copyright is included has been sought and cleared where possible. Every reasonable effort has been made by the publisher (UCLES) to trace copyright holders, but if any items requiring clearance have unwittingly been included, the publisher will be pleased to make amends at the earliest possible opportunity.

University of Cambridge International Examinations is part of the Cambridge Assessment Group. Cambridge Assessment is the brand name of University of Cambridge Local Examinations Syndicate (UCLES), which is itself a department of the University of Cambridge.



UNIVERSITY OF CAMBRIDGE INTERNATIONAL EXAMINATIONS
International General Certificate of Secondary Education



JAPANESE

0519/03

Paper 3 Speaking Role Play Booklet Six

October/November 2012

Approx. 15 minutes

No Additional Materials are required



READ THESE INSTRUCTIONS FIRST

You must carry out the tasks specified in the situations overleaf. The roles to be played by the examiner and yourself are indicated. You have 15 minutes to prepare the situations.

The important thing is to convey the message.

You should remember that you are taking part in a **conversation**: you must respond to what the examiner says and not simply carry out the tasks supplied as though the examiner were not there.

Although it may not be specified, you are expected to include such details as "Good Morning", "Thank you", etc., as appropriate.

This document consists of **3** printed pages and **1** blank page.



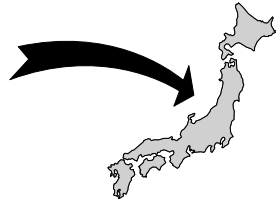
ROLE PLAY A

生と : あなた

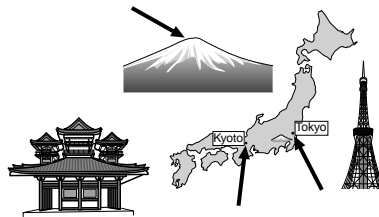
先生 : りょこうの かいしゃの 人

あなたは 今 りょこうの かいしゃに 来ています。 えを 見て、
話してください。 りょこうの かいしゃの 人(=先生)が さいしょに
話します。

1 えを 見て、 きぼうを いってください。






2 えを 見て、 こたえてください。



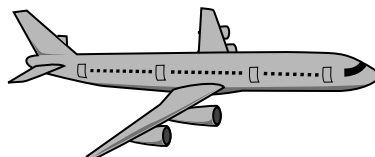
3 えを 見て、 きぼうを いってください。



4 えを 見て、 こたえてください。



5 えを 見て、 こたえてください。




ROLE PLAY B

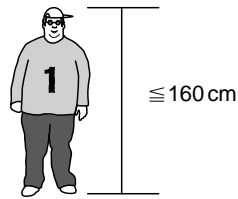
生と : あなた
先生 : おまわりさん

あなたは 今 一人で 町を あるいています。 えを 見て、
話してください。 おまわりさん(=先生)が さいしょに 話します。

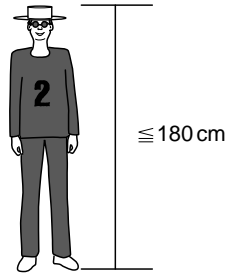
1 えを 見て、 こたえてください。



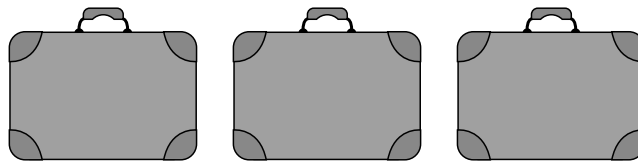
2 えを 見て、 せつめいしてください。



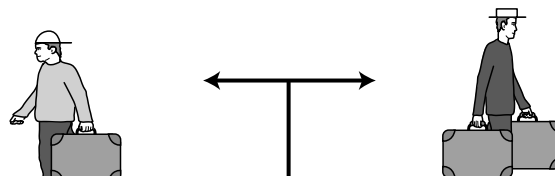
3 えを 見て、 せつめいしてください。



4 えを 見て、 こたえてください。



5 えを 見て、 こたえてください。





UNIVERSITY OF CAMBRIDGE INTERNATIONAL EXAMINATIONS
International General Certificate of Secondary Education



JAPANESE

0519/03

Paper 3 Speaking Role Play Booklet Seven

October/November 2012

Approx. 15 minutes

No Additional Materials are required



READ THESE INSTRUCTIONS FIRST

You must carry out the tasks specified in the situations overleaf. The roles to be played by the examiner and yourself are indicated. You have 15 minutes to prepare the situations.

The important thing is to convey the message.

You should remember that you are taking part in a **conversation**: you must respond to what the examiner says and not simply carry out the tasks supplied as though the examiner were not there.

Although it may not be specified, you are expected to include such details as “Good Morning”, “Thank you”, etc., as appropriate.

This document consists of **3** printed pages and **1** blank page.



ROLE PLAY A


生と : あなた
先生 : スーパーの 人

あなたは スーパーに アルバイトの インタビューを しに 行きます。
えを 見て、 話してください。 スーパーの 人(=先生)が さいしょに
話します。

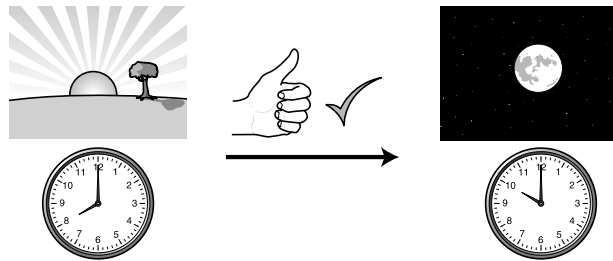
- 1 あいさつをしてから こたえてください。

16

- 2 えを 見て、 こたえてください。



- 3 えを 見て、 こたえてください。




- 4 えを 見て、 こたえてください。



- 5 こたえてから えを 見て、 聞いてください。

¥



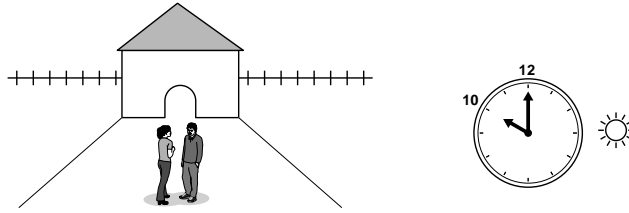
?

ROLE PLAY B

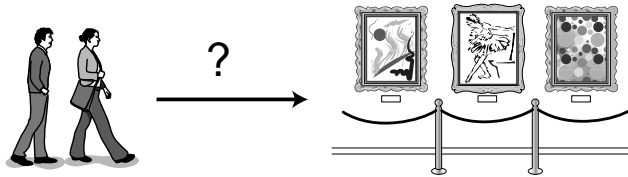
生と : あなた
先生 : 友だち

あなたの友だちが来週あなたの町にあそびに来ます。あなたは今でんわでその友だちと話しています。えを見て、話してください。友だち(=先生)がさいしょに話します。

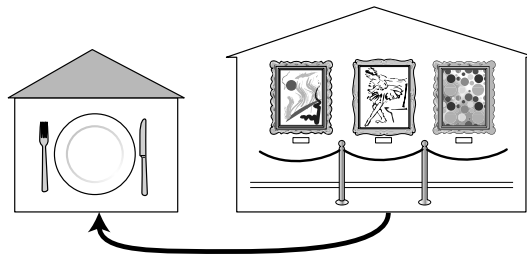
1 あいさつをしてからえを見て、こたえてください。




2 えを見て、ていあんしてください。



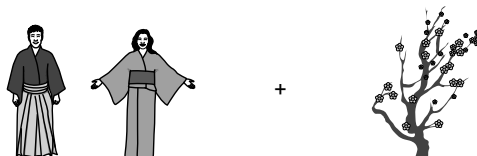
3 えを見て、こたえてください。



4 えを見て、こたえてください。



5 えを見て、こたえてください。





UNIVERSITY OF CAMBRIDGE INTERNATIONAL EXAMINATIONS
International General Certificate of Secondary Education



JAPANESE

0519/03

Paper 3 Speaking Role Play Booklet Eight

October/November 2012

Approx. 15 minutes

No Additional Materials are required



READ THESE INSTRUCTIONS FIRST

You must carry out the tasks specified in the situations overleaf. The roles to be played by the examiner and yourself are indicated. You have 15 minutes to prepare the situations.

The important thing is to convey the message.

You should remember that you are taking part in a **conversation**: you must respond to what the examiner says and not simply carry out the tasks supplied as though the examiner were not there.

Although it may not be specified, you are expected to include such details as “Good Morning”, “Thank you”, etc., as appropriate.

This document consists of **3** printed pages and **1** blank page.



ROLE PLAY A


生と : あなた
先生 : スーパーの 人

あなたは スーパーに アルバイトの インタビューを しに 行きます。
えを 見て、 話してください。 スーパーの 人(=先生)が さいしょに
話します。

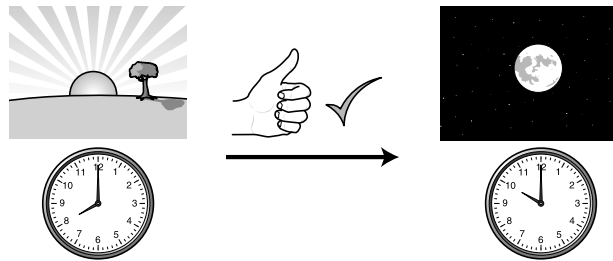
1 あいさつをしてから こたえてください。

16

2 えを 見て、 こたえてください。



3 えを 見て、 こたえてください。




4 えを 見て、 こたえてください。



5 こたえてから えを 見て、 聞いてください。

¥



?

ROLE PLAY B

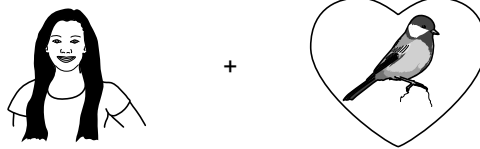
生と : あなた
先生 : 友だち

あなたは 今 きょうしつで 友だちと 話しています。 えを 見て、話してください。 友だち(=先生)が さいしょに 話します。

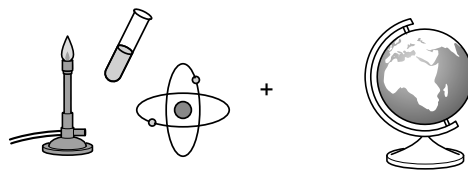
1 えを 見て、 こたえてください。



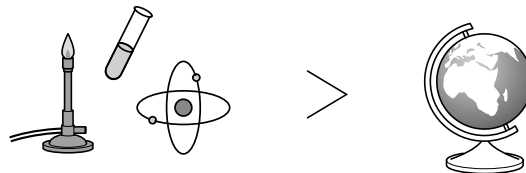
2 えを 見て、 こたえてください。




3 えを 見て、こたえてください。



4 えを 見て こたえてください。



5 おれいを 言って えを 見て、こたえてください。





UNIVERSITY OF CAMBRIDGE INTERNATIONAL EXAMINATIONS
International General Certificate of Secondary Education



JAPANESE

0519/03

Paper 3 Speaking Role Play Booklet Nine

October/November 2012

Approx. 15 minutes

No Additional Materials are required



READ THESE INSTRUCTIONS FIRST

You must carry out the tasks specified in the situations overleaf. The roles to be played by the examiner and yourself are indicated. You have 15 minutes to prepare the situations.

The important thing is to convey the message.

You should remember that you are taking part in a **conversation**: you must respond to what the examiner says and not simply carry out the tasks supplied as though the examiner were not there.

Although it may not be specified, you are expected to include such details as “Good Morning”, “Thank you”, etc., as appropriate.

This document consists of **3** printed pages and **1** blank page.



ROLE PLAY A


生と : あなた
先生 : スーパーの 人

あなたは スーパーに アルバイトの インタビューを しに 行きます。
えを 見て、 話してください。 スーパーの 人(=先生)が さいしょに
話します。

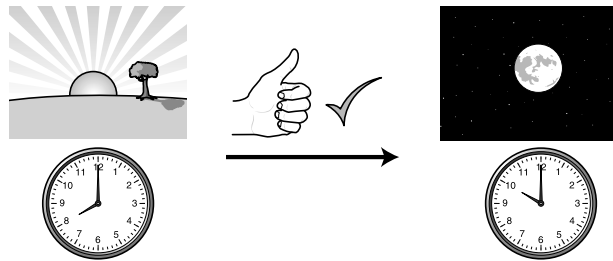
- 1 あいさつをしてから こたえてください。

16

- 2 えを 見て、 こたえてください。



- 3 えを 見て、 こたえてください。

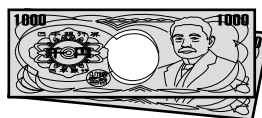


- 4 えを 見て、 こたえてください。



- 5 こたえてから えを 見て、 聞いてください。

¥




?

ROLE PLAY B

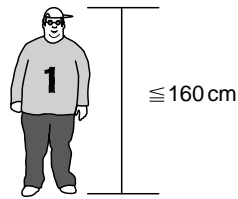
生と : あなた
先生 : おまわりさん

あなたは 今 一人で 町を あるいています。 えを 見て、
話してください。 おまわりさん(=先生)が さいしょに 話します。

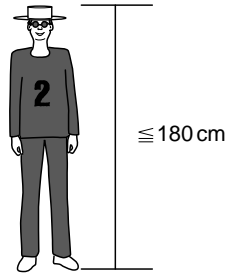
1 えを 見て、 こたえてください。



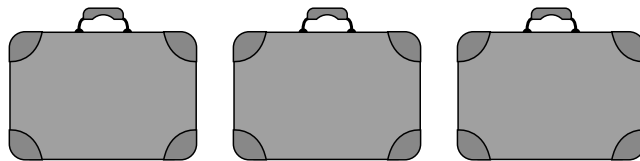
2 えを 見て、 せつめいしてください。



3 えを 見て、 せつめいしてください。



4 えを 見て、 こたえてください。



5 えを 見て、 こたえてください。

